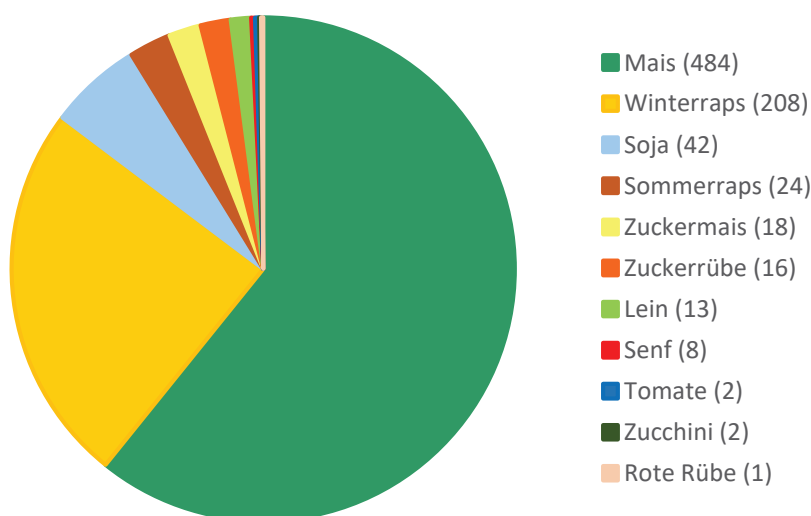
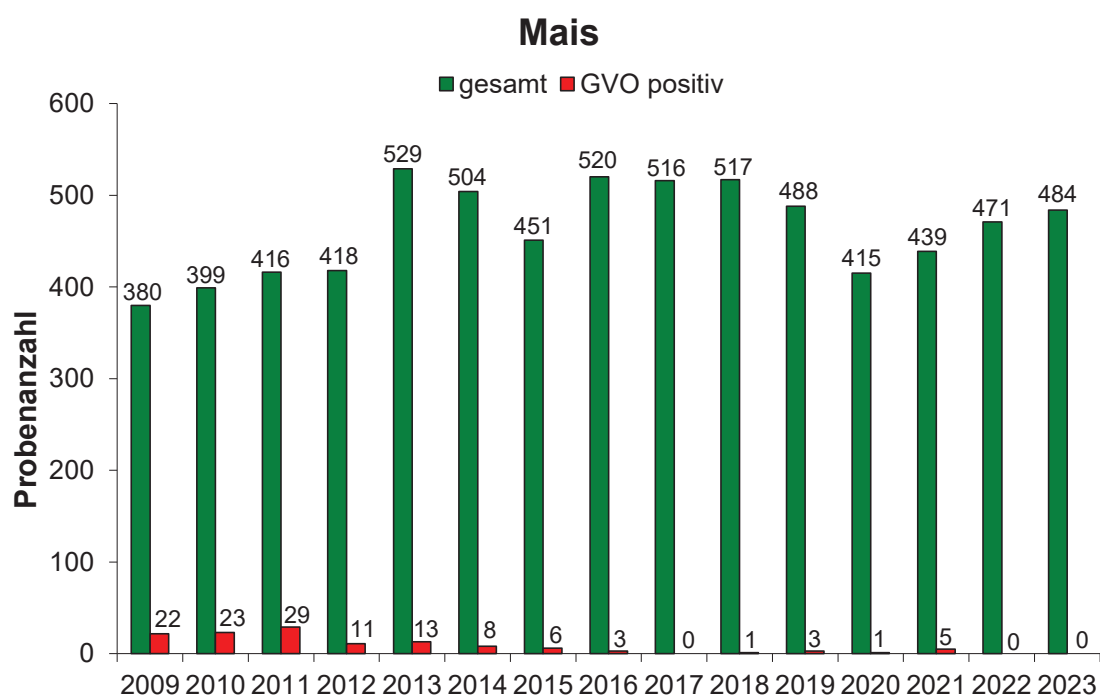


## Saatgutuntersuchungen 2023

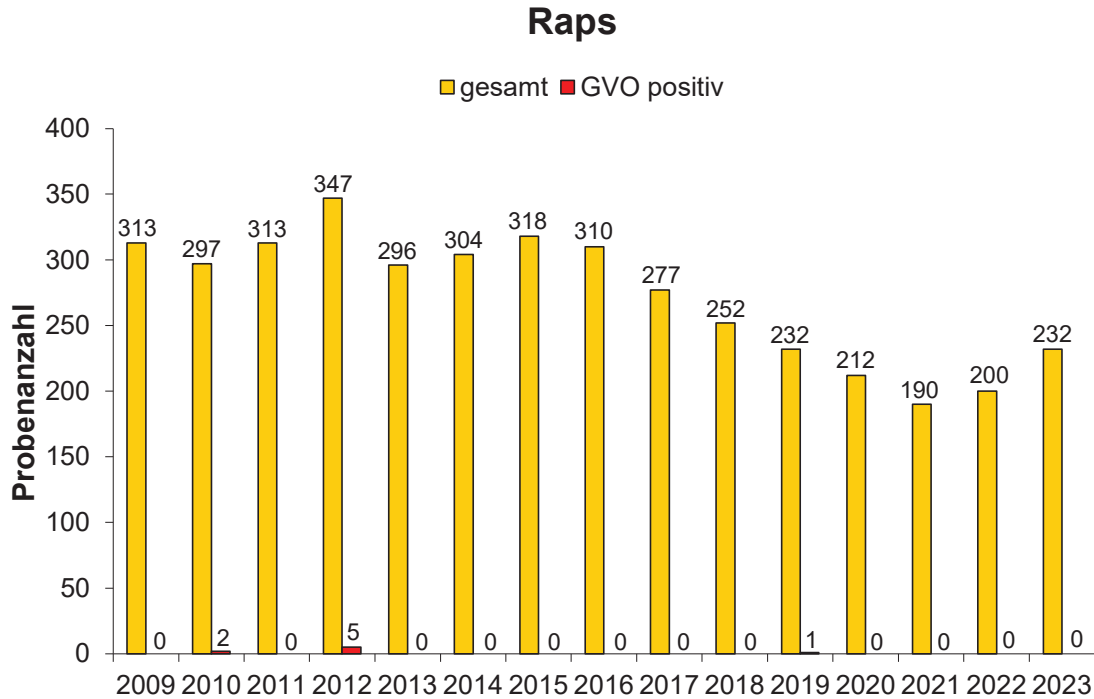


**Abbildung 1:** Im Analysejahr 2023 (01.10.2022 – 30.09.2023) wurden insgesamt 818 Saatgutuntersuchungen auf GVO-Anteile von den Bundesländern durchgeführt.

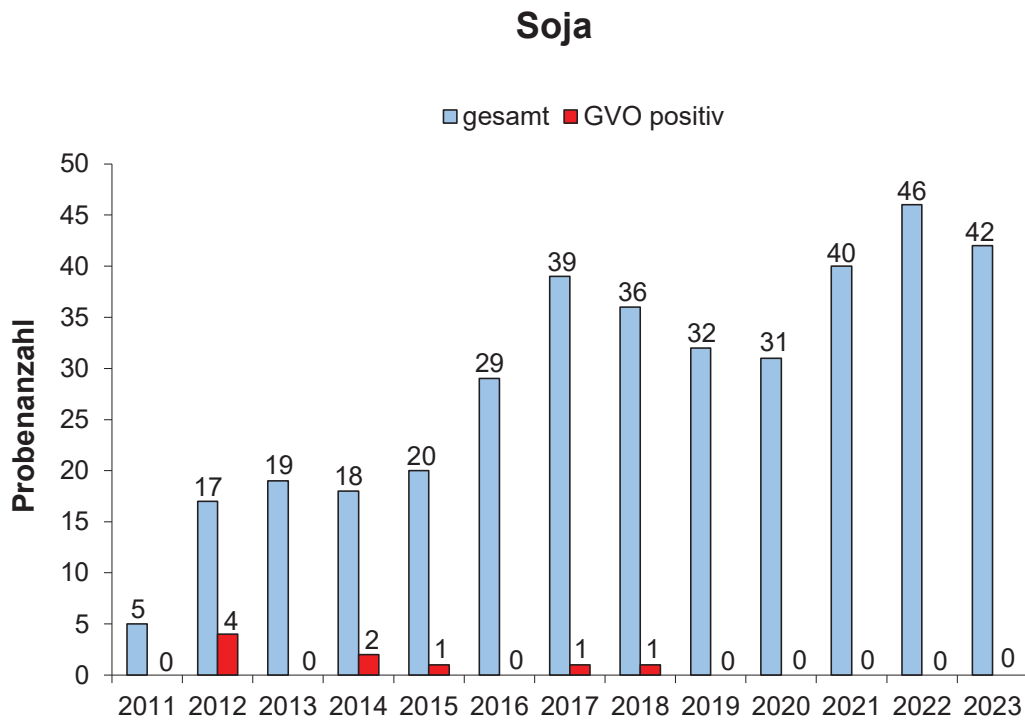
Mais (inkl. Zuckermais) und Raps (Winter- und Sommerraps) nahmen einen Anteil von 61% bzw. 28% ein. Quelle: [www.lag-gentechnik.de/saatgut.html](http://www.lag-gentechnik.de/saatgut.html)



**Abbildung 2:** Ergebnisse der Saatgutuntersuchungen durch die Bundesländer für Mais (2009 – 2023). Die Angaben beziehen sich auf das jeweilige Analysejahr (01.10. – 30.09.). Quelle: [www.lag-gentechnik.de/saatgut.html](http://www.lag-gentechnik.de/saatgut.html)



**Abbildung 3:** Ergebnisse der Saatgutuntersuchungen durch die Bundesländer für Raps (2009 – 2023). Die Angaben beziehen sich auf das jeweilige Analysejahr (01.10. – 30.09.).  
Quelle: [www.lag-gentechnik.de/saatgut.html](http://www.lag-gentechnik.de/saatgut.html)



**Abbildung 4:** Ergebnisse der Saatgutuntersuchungen durch die Bundesländer für Soja (2011 – 2023). Die Angaben beziehen sich auf das jeweilige Analysejahr (01.10. – 30.09.).  
Quelle: [www.lag-gentechnik.de/saatgut.html](http://www.lag-gentechnik.de/saatgut.html)